





ЛИНЕЙНЫЙ ВОДООТВОД

Вид	Артикул	Типоразмер	Класс нагрузки	Размер LxВxН, мм.	Вес, кг.	Количество на поддоне, шт	РРЦ, руб.
Лотки водоотводные пластиковые							
Лоток «AQUA-TOP» DN90 H100							
	1092	Лоток AQUA-TOP с пластиковой решеткой (комплект)	A	1000x135x100	1,5	75	560
	1091H	Лоток AQUA-TOP с оцинкованной решеткой (комплект)	A	1000x135x100	1,8	70	820
Пластиковые водоотводные лотки Master							
	110701	Лоток ЛВП Master DN100 H70 B125 (комплект)	A,B	1000 x 148 x 70	2,8	98	1 530
	110131	Лоток ЛВП Master DN100 H135 B125 (комплект)	A,B	1000 x 148 x135	3,45	49	1 680
Пластиковые водоотводные лотки Norma							
	11005	Лоток ЛВП Norma DN100 H55	A,B,C	1000 x 148 x 55	1	169	370
	11007	Лоток ЛВП Norma DN100 H70	A,B,C	1000 x 148 x 70	1,2	117	450
	11012	Лоток ЛВП Norma DN100 H120	A,B,C	1000 x 148 x 120	1,65	91	520
	11015	Лоток ЛВП Norma DN100 H150	A,B,C	1000 x 148 x 150	1,8	65	570
	11018	Лоток ЛВП Norma DN100 H180	A,B,C	1000 x 148 x 180	2,1	52	650
	11508	Лоток ЛВП Norma DN150 H80	A,B,C	1000 x 210 x 80	2	90	720
	11518	Лоток ЛВП Norma DN150 H185	A,B,C	1000 x 210 x 185	2,95	45	870
	11523	Лоток ЛВП Norma DN150 H230	A,B,C	1000 x 210 x 230	3	45	980
	12010	Лоток ЛВП Norma DN200 H100	A,B,C	1000 x 260 x 100	2	49	970
	12018	Лоток ЛВП Norma DN200 H185	A,B,C	1000 x 260 x 185	3	35	1 090
	12028	Лоток ЛВП Norma DN200 H280	A,B,C	1000 x 260 x 280	5	21	1 270
Пескоуловители Norma							
	11042	Пескоуловитель ПП Norma DN100	A,B,C	500 x 148 x 423	3	24	1 780
	11542	Пескоуловитель ПП Norma DN150	A,B,C	500 x 210 x 470	3,3	20	2 850
	12055	Пескоуловитель ПП Norma DN200	A,B,C	500 x 260 x 550	3,8	12	3 150
Решетки к лоткам							
Решётка пластиковая ячеистая							
	310030A	Решетка РПЯ Norma 100 А 15	A	500*136*15	1,6	800	220
Решётка штампованная оцинкованная							
	31041A	Решетка РШО Norma DN100 А15	A	1000x134x22	1,6	300	790
	31541A	Решетка РШО Norma DN150 А15	A	1000x197x22	2,6	200	1 280
	32041	Решетка РШО Norma DN200 А15	A	1000x245x22	3,5	160	1 980
Решётка штампованная нержавеющая							
	31042A	Решетка РШН Norma DN100 А15	A	1000x135x22	1,6	300	1 970
	31542A	Решетка РШН Norma DN150 А15	A	1000x197x22	2,6	200	2 830
	32042A	Решетка РШН Norma DN200 А15	A	1000x245x22	3,5	160	3 750
Решётка сварная оцинкованная							
	31031B	Решетка РСО Norma DN100 В125	A, B	1000x135x20	2,8	250	1 780
	31531B	Решетка РСО Norma DN150 В125	A, B	1000x197x27	4,5	200	2 830
	32031B	Решетка РСО Norma DN200 В125	A,B	1000x245x33	6	150	3 750
Решётка чугунная щелевая							
	31013B	Решетка РЧЩ Norma DN100 В125	A,B	500x136x15	2	400	680
	31013C	Решетка РЧЩ Norma DN100 С250	A,B,C	500x136x15	2,9	400	780
	31513C	Решетка РЧЩ Norma DN150 С250	A,B,C	500x197x21	4,4	200	1 430
	32013C	Решетка РЧЩ Norma DN200 С250	A,B,C	500x245x23	5,4	150	1 690
	31017D	Решетка РЧК Norma DN100 D400 "косичка"	A,B,C,D	500x136x17,5	3,4	400	870
Решётка чугунная ячеистая							
	31023C	Решетка РЧЯ Norma DN100 С250	A,B,C	500x136x15	2,6	400	780
	31523C	Решетка РЧЯ Norma DN150 С250	A,B,C	500x197x21	4,4	200	1 430
	32023C	Решетка РЧЯ Norma DN200 С250	A,B,C	500x245x21	5,8	150	1 690
Комплектующие							
Пластиковые фиксаторы решёток							
	91102V	Фиксатор решетки пластиковый DN100 (тип Ферма)		117x27x14	0,04	100шт/коробка	85
	91152V	Фиксатор решетки пластиковый DN150 (тип Ферма)		165x27x20	0,07	50шт/коробка	95
	91202V	Фиксатор решетки пластиковый DN200 (тип Ферма)		210x40x33	0,1	20шт/коробка	125
Заглушки, патрубков							
	9201	Заглушка пластиковая AQUA-TOP			0,04	штучно	105
	9270	Заглушка пластиковая для DN100 H55-H70			0,04	штучно	120
	9212	Заглушка пластиковая для DN100 H120-H180			0,07	штучно	150
	9218	Заглушка пластиковая для DN150 H80-H185			0,08	штучно	170
	9230	Заглушка стальная DN200 ЛВП			0,15	штучно	730
	9310101	Патрубок DN110 (для низкопрофильных лотков DN100 и DN150)		130x145x52	0,05	штучно	125
ВНИМАНИЕ!							
Бетонные водоотводные и коммуникационные лотки - более 600 видов							
Классы нагрузки, согласно стандарта EN 1433, EN 124, ГОСТ 3634-99:							
A 15 (нагрузка 15 KN) пешеходные зоны, велосипедные дорожки, частные гаражи, приусадебные участки...							
B 125 (нагрузка 125 KN) дороги, парковки с малой интенсивностью движения легкового транспорта...							
C 250 (нагрузка 250 KN) автодороги со средней интенсивностью движения, стоянки, АЗС...							
D 400 (нагрузка 400 KN) автодороги с высокой интенсивностью движения, стоянки, склады							
E 600 (нагрузка 600 KN) промзоны высокой интенсивности, порты, доки							

Точечный водоотвод							
	Пластиковые дождеприёмники						
	4200	Дождеприемник пластиковый (в сборе) 200x200	А,В	200x200x197	1,5	100	390
	4300	Дождеприёмник пластиковый (пустой) 300x300	А,В	300x300x297	1,8	36	585
	4330	Дождеприемник пластиковый (в сборе) 300x300	А,В	300x300x297	2,3	36	895
	4313	Надстройка дождеприемника 300x300	А,В	300x300x100	0,4	штучно	235
	Решётки для дождеприёмников						
	31851	Решетка пластиковая 200x200	А	187x187x20	0,2	166	130
	31852	Крышка пластиковая 200x200	А	187x187x20	0,3	166	160
	32851	Решетка пластиковая 300x300	А	285x285x20	0,45	360	255
	32832	Решетка штампованная оцинкованная 300x300	А,В	285x285x20	0,78	300	650
	32831	Решетка ячеистая оцинкованная 300x300	А,В	282x282x20	1,7	360	1 180
	32814	Решетка чугунная для дождеприемника 300x300 "капля"	А,В	285x285x20	3,2	250	950
32852	Крышка пластиковая 300x300	А	285x285x20	0,5	360	335	
	Пластиковые кровельные ливнеприемники						
	6167ч	Ливнеприемник кровельный с вертикальным патрубком черный	А	300x165x200	0,6	96	495
Люки							
	Пластиковые люки						
	5641	Люк пластиковый легкий малый черный	А	640x90	4,5	30	1 590
	5642	Люк пластиковый легкий малый зеленый	А	640x90	4,5	30	1 780
	5801	Люк пластиковый черный	А	800x120	12,8	14	2 380
	5802	Люк пластиковый зеленый	А	800x120	12,8	14	2 830
Элементы ландшафтного дизайна. Газонные решетки, бордюры.							
Системы придверной грязезащиты для дома, офиса и торгового центра - более 20 видов							
Поставки всех видов решётчатого настила на объекты любого уровня							